

Nazwa i adres jednostki sprawozdawczej Powiat ul.Niepodległości 20 23-210 KRAŚNIK	BILANS z wykonania budżetu jednostki samorządu terytorialnego Powiat kraśnicki sporządzony na dzień 31-12-2025 r.	Adresat: Regionalna Izba Obrachunkowa w Lublinie
		Wysłać bez pisma przewodniego 3AD8E3BA65B2E7F7 
Numer identyfikacyjny REGON 431019490		

AKTYWA	Stan na początek roku	Stan na koniec roku	PASYWA	Stan na początek roku	Stan na koniec roku
I Środki pieniężne	35 088 701,95	44 612 443,29	I Zobowiązania	13 007 980,54	10 926 913,43
I.1 Środki pieniężne	35 088 701,95	44 612 443,29	I.1 Zobowiązania finansowe	12 857 736,52	10 815 800,60
I.1.1 Środki pieniężne budżetu	35 088 701,95	44 612 443,29	I.1.1 Krótkoterminowe (do 12 miesięcy)	2 041 935,92	1 901 899,96
I.1.2 Pozostałe środki pieniężne	0,00	0,00	I.1.2 Długoterminowe (powyżej 12 miesięcy)	10 815 800,60	8 913 900,64
II Należności i rozliczenia	1 023,84	151 271,23	I.2 Zobowiązania wobec budżetów	150 244,02	111 093,52
II.1 Należności finansowe	0,00	0,00	I.3 Pozostałe zobowiązania	0,00	19,31
II.1.1 Krótkoterminowe (do 12 miesięcy)	0,00	0,00	II Aktywa netto budżetu	11 652 318,06	23 627 476,71
II.1.2 Długoterminowe (powyżej 12 miesięcy)	0,00	0,00	II.1 Wynik wykonania budżetu (+,-)	4 063 651,50	11 975 158,65
II.2 Należności od budżetów	1 023,84	0,00	II.1.1 Nadwyżka budżetu (+)	4 063 651,50	11 975 158,65
II.3 Pozostałe należności i rozliczenia	0,00	151 271,23	II.1.2 Deficyt budżetu (-)	0,00	0,00
III Rozliczenia międzyokresowe	0,00	0,00	II.1.3 Niewykonane wydatki (-)	0,00	0,00
			II.2 Wynik na operacjach niekasowych (+,-)	0,00	0,00
			II.3 Rezerwa na niewygasające wydatki	0,00	0,00
			II.4 Środki z prywatyzacji	0,00	0,00
			II.5 Skumulowany wynik budżetu (+,-)	7 588 666,56	11 652 318,06
			III Rozliczenia międzyokresowe	10 429 427,19	10 209 324,38

Iwona Szymańska
skarbnik

2026-03-31

rok, miesiąc, dzień

Paweł Marek Kudrel
Zbigniew Dzugaj
Henryk Flis
Marek Kołtun
Eugeniusz Czesław Pelak
zarząd

BeSTia

3AD8E3BA65B2E7F7

Strona 1 z 3

Suma aktywów	35 089 725,79	44 763 714,52	Suma pasywów	35 089 725,79	44 763 714,52

Iwona Szymańska
skarbnik

2026-03-31

rok, miesiąc, dzień

Paweł Marek Kudrel
Zbigniew Dzugaj
Henryk Flis
Marek Kołtun
Eugeniusz Czesław Pelak
zarząd

BeSTia

3AD8E3BA65B2E7F7

Iwona Szymańska
skarbnik

2026-03-31

rok, miesiąc, dzień

Paweł Marek Kudrel
Zbigniew Dzugaj
Henryk Flis
Marek Kołtun
Eugeniusz Czesław Pelak
zarząd

BeSTia

3AD8E3BA65B2E7F7

Nazwa i adres jednostki sprawozdawczej Powiat ul.Niepodległości 20 23-210 KRAŚNIK	BILANS jednostki budżetowej lub samorządowego zakładu budżetowego	Adresat: Regionalna Izba Obrachunkowa w Lublinie
Numer identyfikacyjny REGON 431019490		Wysłać bez pisma przewodniego B7A97922B7D63D22 
sporządzony na dzień 31-12-2025 r.		

AKTYWA	Stan na początek roku	Stan na koniec roku	PASYWA	Stan na początek roku	Stan na koniec roku
A Aktywa trwałe	263 846 435,24	314 540 085,14	A Fundusz	255 862 012,07	305 490 579,49
A.I Wartości niematerialne i prawne	0,00	30 139,76	A.I Fundusz jednostki	229 085 740,73	258 706 641,47
A.II Rzeczowe aktywa trwałe	263 840 297,80	314 486 385,90	A.II Wynik finansowy netto (+,-)	26 776 271,34	46 783 938,02
A.II.1 Środki trwałe	219 628 863,38	305 751 011,32	A.II.1 Zysk netto (+)	145 129 731,68	173 608 452,30
A.II.1.1 Grunty	27 366 224,99	44 650 488,99	A.II.2 Strata netto (-)	-118 353 460,34	-126 824 514,28
A.II.1.1.1 Grunty stanowiące własność jednostki samorządu terytorialnego, przekazane w użytkowanie wieczyste innym podmiotom	0,00	0,00	A.III Odpisy z wyniku finansowego (nadwyżka środków obrotowych) (-)	0,00	0,00
A.II.1.2 Budynki, lokale i obiekty inżynierii lądowej i wodnej	186 395 104,39	254 351 321,12	A.IV Fundusz mienia zlikwidowanych jednostek	0,00	0,00
A.II.1.3 Urządzenia techniczne i maszyny	1 344 354,28	1 647 336,93	B Fundusze placówek	0,00	0,00
A.II.1.4 Środki transportu	3 969 479,73	4 554 486,71	C Państwowe fundusze celowe	4 557 589,99	4 508 929,91
A.II.1.5 Inne środki trwałe	553 699,99	547 377,57	D Zobowiązania i rezerwy na zobowiązania	19 262 331,01	21 379 785,65
A.II.2 Środki trwałe w budowie (inwestycje)	44 211 434,42	8 735 374,58	D.I Zobowiązania długoterminowe	0,00	0,00
A.II.3 Zaliczka na środki trwałe w budowie (inwestycje)	0,00	0,00	D.II Zobowiązania krótkoterminowe	19 256 193,57	21 356 226,17
A.III Należności długoterminowe	6 137,44	23 559,48	D.II.1 Zobowiązania z tytułu dostaw i usług	584 689,30	668 746,34
A.IV Długoterminowe aktywa finansowe	0,00	0,00	D.II.2 Zobowiązania wobec budżetów	540 952,82	582 363,28
A.IV.1 Akcje i udziały	0,00	0,00	D.II.3 Zobowiązania z tytułu ubezpieczeń i innych świadczeń	2 641 421,71	2 597 105,19

Iwona Szymańska
(główny księgowy)

BeSTia

2026-04-16

(rok, miesiąc, dzień)

B7A97922B7D63D22

Marek Kołtun
Eugeniusz Czesław Pelak
Paweł Marek Kudrel
Zbigniew Dżugaj
Henryk Flis

(kierownik jednostki)

A.IV.2 Inne papiery wartościowe	0,00	0,00	D.II.4 Zobowiązania z tytułu wynagrodzeń	5 589 005,96	6 075 007,90
A.IV.3 Inne długoterminowe aktywa finansowe	0,00	0,00	D.II.5 Pozostałe zobowiązania	1 382 285,16	1 588 132,75
A.V Wartość mienia zlikwidowanych jednostek	0,00	0,00	D.II.6 Sumy obce (depozytowe, zabezpieczenie wykonania umów)	5 304 151,18	5 876 699,01
B Aktywa obrotowe	15 835 497,83	16 839 209,91	D.II.7 Rozliczenia z tytułu środków na wydatki budżetowe i z tytułu dochodów budżetowych	0,00	107 671,16
B.I Zapasy	482 878,44	520 999,03	D.II.8 Fundusze specjalne	3 213 687,44	3 860 500,54
B.I.1 Materiały	482 878,44	520 999,03	D.II.8.1 Zakładowy Fundusz Świadczeń Socjalnych	3 213 687,44	3 860 432,54
B.I.2 Półprodukty i produkty w toku	0,00	0,00	D.II.8.2 Inne fundusze	0,00	68,00
B.I.3 Produkty gotowe	0,00	0,00	D.III Rezerwy na zobowiązania	0,00	0,00
B.I.4 Towary	0,00	0,00	D.IV Rozliczenia międzyokresowe	6 137,44	23 559,48
B.II Należności krótkoterminowe	2 669 293,28	2 892 650,89			
B.II.1 Należności z tytułu dostaw i usług	165 897,81	184 251,88			
B.II.2 Należności od budżetów	49,88	60,46			
B.II.3 Należności z tytułu ubezpieczeń i innych świadczeń	0,00	789,91			
B.II.4 Pozostałe należności	2 487 451,14	2 703 406,58			
B.II.5 Rozliczenia z tytułu środków na wydatki budżetowe i z tytułu dochodów budżetowych	15 894,45	4 142,06			
B.III Krótkoterminowe aktywa finansowe	12 683 326,11	13 425 559,99			
B.III.1 Środki pieniężne w kasie	72,92	4,82			
B.III.2 Środki pieniężne na rachunkach bankowych	8 070 923,16	9 109 194,09			
B.III.3 Środki pieniężne państwowego funduszu celowego	4 601 490,94	4 304 141,75			
B.III.4 Inne środki pieniężne	10 839,09	12 219,33			
B.III.5 Akcje lub udziały	0,00	0,00			

Iwona Szymańska
(główny księgowy)

2026-04-16

(rok, miesiąc, dzień)

Marek Kołtun
Eugeniusz Czesław Pelak
Paweł Marek Kudrel
Zbigniew Dżugaj
Henryk Flis

(kierownik jednostki)

BeSTia

B7A97922B7D63D22

Strona 2 z 4

B.III.6 Inne papiery wartościowe	0,00	0,00			
B.III.7 Inne krótkoterminowe aktywa finansowe	0,00	0,00			
B.IV Rozliczenia międzyokresowe	0,00	0,00			
Suma aktywów	279 681 933,07	331 379 295,05	Suma pasywów	279 681 933,07	331 379 295,05

Iwona Szymańska
(główny księgowy)

BeSTia

2026-04-16

(rok, miesiąc, dzień)

B7A97922B7D63D22

Marek Kołtun
Eugeniusz Czesław Pelak
Paweł Marek Kudrel
Zbigniew Dżugaj
Henryk Flis

(kierownik jednostki)

Iwona Szymańska
(główny księgowy)

BeSTia


2026-04-16

(rok, miesiąc, dzień)

B7A97922B7D63D22

Marek Kołtun
Eugeniusz Czesław Pelak
Paweł Marek Kudrel
Zbigniew Dżugaj
Henryk Flis

(kierownik jednostki)

Nazwa i adres jednostki sprawozdawczej		Adresat:	
Powiat ul.Niepodległości 20 23-210 KRAŚNIK		Regionalna Izba Obrachunkowa w Lublinie	
Numer identyfikacyjny REGON 431019490		Wysłać bez pisma przewodniego 880A1F878104A139 	
Rachunek zysków i strat jednostki (wariant porównawczy) sporządzony na dzień 31-12-2025 r.			
		Stan na koniec roku poprzedniego	Stan na koniec roku bieżącego
A.	Przychody netto z podstawowej działalności operacyjnej	201 384 845,97	234 400 864,48
A.I.	Przychody netto ze sprzedaży produktów	1 189 348,11	1 050 614,87
A.II.	Zmiana stanu produktów (zwiększenie - wartość dodatnia, zmniejszenie - wartość ujemna)	0,00	0,00
A.III.	Koszt wytworzenia produktów na własne potrzeby jednostki	0,00	0,00
A.IV.	Przychody netto ze sprzedaży towarów	0,00	0,00
A.V.	Dotacje na finansowanie działalności podstawowej	0,00	0,00
A.VI.	Przychody z tytułu dochodów budżetowych	200 195 497,86	233 350 249,61
B.	Koszty działalności operacyjnej	175 593 571,35	187 434 729,34
B.I.	Amortyzacja	16 870 321,10	14 533 573,73
B.II.	Zużycie materiałów i energii	14 661 334,56	16 900 374,52
B.III.	Usługi obce	11 670 818,83	9 582 520,95
B.IV.	Podatki i opłaty	83 159,16	87 877,05
B.V.	Wynagrodzenia	103 146 414,32	114 031 400,38
B.VI.	Ubezpieczenia społeczne i inne świadczenia dla pracowników	24 666 935,08	27 190 358,28
B.VII.	Pozostałe koszty rodzajowe	593 565,55	599 147,21
B.VIII.	Wartość sprzedanych towarów	0,00	0,00
B.IX.	Inne świadczenia finansowane z budżetu	935 462,11	1 506 965,34
B.X.	Pozostałe obciążenia	2 965 560,64	3 002 511,88
C.	Zysk (strata) z działalności podstawowej (A - B)	25 791 274,62	46 966 135,14
D.	Pozostałe przychody operacyjne	1 766 444,31	1 425 009,29
D.I.	Zysk ze zbycia niefinansowych aktywów trwałych	0,00	0,00
D.II.	Dotacje	0,00	0,00

Iwona Szymańska
główny księgowy

2026-04-16
rok, miesiąc, dzień

Marek Kołtun
Zbigniew Dżugaj
Paweł Marek Kudrel
Eugeniusz Czesław Pelak
Henryk Flis
kierownik jednostki

D.III.	Inne przychody operacyjne	1 766 444,31	1 425 009,29
E.	Pozostałe koszty operacyjne	391 536,94	179 261,70
E.I.	Koszty inwestycji finansowanych ze środków własnych samorządowych zakładów budżetowych i dochodów jednostek budżetowych gromadzonych na wydzielonym rachunku	0,00	0,00
E.II.	Pozostałe koszty operacyjne	391 536,94	179 261,70
F.	Zysk (strata) z działalności operacyjnej (C + D - E)	27 166 181,99	48 211 882,73
G.	Przychody finansowe	690 888,24	1 076 531,95
G.I.	Dywidendy i udziały w zyskach	0,00	0,00
G.II.	Odsetki	671 511,40	1 063 163,61
G.III.	Inne	19 376,84	13 368,34
H.	Koszty finansowe	1 073 055,51	2 493 367,84
H.I.	Odsetki	1 053 149,49	2 493 367,84
H.II.	Inne	19 906,02	0,00
I.	Zysk (strata) brutto (F+G-H)	26 784 014,72	46 795 046,84
J.	Podatek dochodowy	0,00	0,00
K.	Pozostałe obowiązkowe zmniejszenia zysku (zwiększenia straty)	7 743,38	11 108,82
L.	Zysk (strata) netto (I-J-K)	26 776 271,34	46 783 938,02

Iwona Szymańska
główny księgowy


2026-04-16
rok, miesiąc, dzień

Marek Kołtun
Zbigniew Dżugaj
Paweł Marek Kudrel
Eugeniusz Czesław Pelak
Henryk Flis
kierownik jednostki

Iwona Szymańska
główny księgowy

2026-04-16
rok, miesiąc, dzień

Marek Kołtun
Zbigniew Dżugaj
Paweł Marek Kudrel
Eugeniusz Czesław Pelak
Henryk Flis
kierownik jednostki

Nazwa i adres jednostki sprawozdawczej Powiat ul.Niepodległości 20 23-210 KRAŚNIK	<p style="text-align: center;">Wyciąg z danych zawartych w załączniku 'Informacja dodatkowa'</p> <p style="text-align: center;">sporządzony na dzień: 31-12-2025 r.</p>	Adresat: Regionalna Izba Obrachunkowa w Lublinie
Numer identyfikacyjny REGON 431019490		<p style="text-align: center;">6F61F495DECD4E60</p> 

II.	Dodatkowe informacje i objaśnienia obejmują w szczególności:	
	Wyszczególnienie	Kwota
1.7.	Kwota odpisu aktualizującego należności finansowe z tytułu pożyczek udzielonych ze środków budżetu JST utworzonego na podstawie art. 35b ust. 1 ustawy o rachunkowości - ujęta w poz. 1.7 Informacji dodatkowej	0,00
1.10.	kwotę zobowiązań w sytuacji gdy jednostka kwalifikuje umowy leasingu zgodnie z przepisami podatkowymi (leasing operacyjny), a według przepisów o rachunkowości byłby to leasing finansowy lub zwrotny z podziałem na kwotę zobowiązań z tytułu leasingu finansowego lub leasingu zwrotnego	0,00
1.10.1.	Łączna kwota zobowiązań z tytułu leasingu finansowego wykazana w pozycji 1.10	0,00
1.10.2.	Łączna kwota zobowiązań z tytułu leasingu zwrotnego wykazana w pozycji 1.10	0,00
1.12.	łączną kwotę zobowiązań warunkowych, w tym również udzielonych przez jednostkę gwarancji i poręczeń, także wekslowych, niewykazanych w bilansie, ze wskazaniem zobowiązań zabezpieczonych na majątku jednostki oraz charakteru i formy tych zabezpieczeń	12 249 999,95

Potwierdzenie za zgodność z danymi w Informacji dodatkowej

Iwona Szymańska
(główny księgowy)

2026.04.16
rok mies. dzień

Zbigniew Dżugaj
Eugeniusz Czesław Pelak
Henryk Flis
Marek Kołtun
Paweł Marek Kudrel
(kierownik jednostki)

Wyciąg z danych zawartych w załączniku 'Informacja dodatkowa'


Symbol	Wyszczególnienie	Uwaga JST
--------	------------------	-----------

Potwierdzenie za zgodność z danymi w Informacji dodatkowej

Iwona Szymańska
(główny księgowy)

2026.04.16
rok mies. dzień

Zbigniew Dżugaj
Eugeniusz Czesław Pelak
Henryk Flis
Marek Kołtun
Paweł Marek Kudrel
(kierownik jednostki)

Nazwa i adres jednostki sprawozdawczej Powiat ul.Niepodległości 20 23-210 KRAŚNIK	Zestawienie zmian w funduszu jednostki sporządzone na dzień 31-12-2025 r.	Adresat: Regionalna Izba Obrachunkowa w Lublinie
Numer identyfikacyjny REGON 431019490		Wysłać bez pisma przewodniego CBE0F0811419D5EA 

	Stan na koniec roku poprzedniego	Stan na koniec roku bieżącego
I. Fundusz jednostki na początek okresu (BO)	239 185 085,88	229 085 740,73
I.1. Zwiększenie funduszu (z tytułu)	384 209 938,27	435 946 862,65
I.1.1. Zysk bilansowy za rok ubiegły	157 619 410,53	145 129 731,68
I.1.2. Zrealizowane wydatki budżetowe	196 299 165,80	222 654 895,95
I.1.3. Zrealizowane płatności ze środków europejskich	0,00	0,00
I.1.4. Środki na inwestycje	28 809 933,97	35 167 533,56
I.1.5. Aktualizacja wyceny środków trwałych	0,00	0,00
I.1.6. Nieodpłatnie otrzymane środki trwałe i środki trwałe w budowie oraz wartości niematerialne i prawne	1 313 660,78	31 313 138,50
I.1.7. Aktywa przejęte od zlikwidowanych lub połączonych jednostek	0,00	0,00
I.1.8. Aktywa otrzymane w ramach centralnego zaopatrzenia	0,00	0,00
I.1.9. Pozostałe odpisy z wyniku finansowego za rok bieżący	0,00	0,00
I.1.10. Inne zwiększenia	167 767,19	1 681 562,96
I.2. Zmniejszenia funduszu jednostki (z tytułu)	394 309 283,42	406 325 961,91
I.2.1. Strata za rok ubiegły	93 618 842,45	118 353 460,34
I.2.2. Zrealizowane dochody budżetowe	200 379 637,95	234 635 218,27
I.2.3. Rozliczenie wyniku finansowego i środków obrotowych za rok ubiegły	0,00	0,00
I.2.4. Dotacje i środki na inwestycje	40 674 524,79	51 942 697,37
I.2.5. Aktualizacja środków trwałych	0,00	0,00
I.2.6. Wartość sprzedanych i nieodpłatnie przekazanych środków trwałych i środków trwałych w budowie oraz wartości niematerialnych i prawnych	66 619,57	1 171 671,49
I.2.7. Pasywa przejęte od zlikwidowanych lub połączonych jednostek	0,00	0,00
I.2.8. Aktywa przekazane w ramach centralnego zaopatrzenia	0,00	0,00
I.2.9. Inne zmniejszenia	59 569 658,66	222 914,44

Iwona Szymańska główny księgowy	2026-04-16 rok, miesiąc, dzień	Eugeniusz Czesław Pelak Paweł Marek Kudrel Henryk Flis Marek Kołtun Zbigniew Dżugaj kierownik jednostki
------------------------------------	-----------------------------------	--

II.	Fundusz jednostki na koniec okresu (BZ)	229 085 740,73	258 706 641,47
III.	Wynik finansowy netto za rok bieżący (+,-)	26 776 271,34	46 783 938,02
III.1.	zysk netto (+)	145 129 731,68	173 608 452,30
III.2.	strata netto (-)	-118 353 460,34	-126 824 514,28
III.3.	nadwyżka środków obrotowych	0,00	0,00
IV.	Fundusz (II+,-III)	255 862 012,07	305 490 579,49

Iwona Szymańska
główny księgowy

2026-04-16
rok, miesiąc, dzień

Eugeniusz Czesław Pelak
Paweł Marek Kudrel
Henryk Flis
Marek Kołtun
Zbigniew Dżugaj
kierownik jednostki

Iwona Szymańska
główny księgowy

2026-04-16
rok, miesiąc, dzień

Eugeniusz Czesław Pelak
Paweł Marek Kudrel
Henryk Flis
Marek Kołtun
Zbigniew Dżugaj
kierownik jednostki

INFORMACJA DODATKOWA

I.	Wprowadzenie do sprawozdania finansowego, obejmuje w szczególności:
1.	
1.1	nazwę jednostki
	Powiat kraśnicki
1.2	siedzibę jednostki
	Kraśnik
1.3	adres jednostki
	Al. Niepodległości 20, 23-204 Kraśnik
1.4	podstawowy przedmiot działalności jednostki
	Powiat wykonuje określone ustawami zadania publiczne o charakterze ponadgminnym, zadania powiatowych służb, inspekcji i straży oraz zadania z zakresu administracji rządowej, jeżeli ustawy określają te sprawy jako należące do zakresu działania Powiatu.
2.	wskazanie okresu objętego sprawozdaniem
	01.01.2025r. - 31.12.2025r.
3.	wskazanie, że sprawozdanie finansowe zawiera dane łączne
	-
4.	omówienie przyjętych zasad (polityki) rachunkowości, w tym metod wyceny aktywów i pasywów (także amortyzacji)

Księgi rachunkowe prowadzi się w siedzibie jednostki przy pomocy komputera i oprogramowania Firmy Rekord SI. Księgi rachunkowe prowadzi się w języku polskim i w walucie polskiej w sposób rzetelny, bezbłędny, sprawdzalny i na bieżąco z zachowaniem zasad. Zapisów w księgach rachunkowych dokonuje się w sposób trwały, bez pozostawiania wolnych miejsc pozwalających na późniejsze dopiski lub zmiany.

Jednostka w ramach przyjętych zasad rachunkowości stosuje następujące uproszczenia:

- pozostałe środki trwałe o wartości nieprzekraczającej 1.000 zł są ewidencjonowane ilościowo w ewidencji prowadzonej przez Wydział Organizacyjny, dla pozostałych środków trwałych o wartości jednostkowej przekraczającej 1.000 zł do 10.000 zł prowadzi się ewidencję ilościowo wartościową,
- zakupione materiały na bieżące potrzeby jednostki są odnoszone w ciężar kosztów w momencie zakupu,
- na kontach rozrachunkowych księguje się wszystkie faktury, rachunki i inne dokumenty dotyczące należności i zobowiązań. Ewidencja zobowiązań następuje pod datą wpływu dokumentu do Wydziału Finansowego. Do ksiąg rachunkowych danego miesiąca należy wprowadzić w postaci zapisu każdą operację gospodarczą, która nastąpiła w tym miesiącu. Dokumenty otrzymane w następnym miesiącu (do dnia 9 tego miesiąca), dotyczące kosztów z miesiąca poprzedniego księguje się do poprzedniego miesiąca. Dotyczy to dowodów księgowych, które wpłynęły do Wydz. Finansowego po opisie merytorycznym. Dokumenty otrzymane w następnym roku dotyczące kosztów roku poprzedniego księguje się pod datą 31 grudnia roku poprzedniego do czasu trwałego zamknięcia ksiąg rachunkowych,
- prenumeraty, abonamenty i inne cykliczne koszty ponoszone w grudniu każdego roku a dotyczące przyszłych okresów nie podlegają międzyokresowemu rozliczeniu kosztów
- refundację wynagrodzeń pracowników interwencyjnych otrzymaną od Powiatowego Urzędu Pracy dokonaną w tym samym roku budżetowym księguje się jak zwrot wydatków.

Środki trwałe, pozostałe środki trwałe oraz wartości niematerialne i prawne wycenia się wg ceny nabycia lub kosztu wytworzenia, a w przypadku środków trwałych stanowiących własność Skarbu Państwa lub jednostki samorządu terytorialnego otrzymanych nieodpłatnie na podstawie decyzji właściwego organu wyceny tych środków dokonuje się wg wartości określonej w decyzji; w przypadku braku wartości w decyzji o nieodpłatnym przekazaniu przyjmuje się do wyceny cenę sprzedaży takiego samego lub podobnego środka trwałego. Poniesione koszty na ulepszenie, adaptację lub modernizację podwyższają wartość środka trwałego. Aktualizacji wyceny wartości środka dokonuje się na podstawie odrębnych przepisów. W bilansie wartości środków trwałych oraz wartości niematerialnych i prawnych wykazuje się w wartości netto /pomniejszonej o umorzenie/.

	<p>Środki trwałe w budowie wycenia się w wysokości ogółu kosztów pozostających w bezpośrednim związku z ich nabyciem lub wytworzeniem, pomniejszonych o odpisy z tyt. trwałej utraty wartości.</p> <p>Finansowy majątek trwały /udziały/, wycenia się wg ceny nabycia, pomniejszonej o odpisy z tyt. trwałej utraty wartości.</p> <p>Rzeczowe składniki aktywów obrotowych /materiały/ wycenia się wg cen nabycia lub kosztów wytworzenia.</p> <p>Należności wycenia się wg kwot wymaganej zapłaty; na koniec kwartału należności te podlegają aktualizacji poprzez doliczenie odsetek.</p> <p>Zobowiązania wycenia się wg kwot wymagających zapłaty.</p> <p>Środki pieniężne wg wartości nominalnej.</p> <p>Fundusze własne wg wartości nominalnej.</p> <p>Należności i zobowiązania oraz inne składniki aktywów i pasywów wyrażone w walutach obcych wycenia się nie później niż na koniec kwartału, wg zasad obowiązujących na dzień bilansowy po obowiązującym na ten dzień średnim kursie ustalonym dla danej waluty przez NBP. Walutę obcą wycenia się na dzień bilansowy wg. kursu średniego danej waluty ustalonego przez Prezesa NBP na ten dzień. W ciągu roku operacje sprzedaży i kupna walut oraz operacje zapłaty należności wycenia się po kursie kupna lub sprzedaży banku, z którego usług się korzysta.</p> <p>Wynik finansowy jednostki ustala się na koncie 860.</p> <p>Środki trwałe oraz wartości niematerialne i prawne umarza się lub amortyzuje przy zastosowaniu stawek określonych w przepisach o podatku dochodowym od osób prawnych.</p> <p>Stosuje się liniową metodę amortyzacji. Rozpoczęcie amortyzacji środków trwałych następuje od miesiąca następującego po miesiącu, w którym dokonano przyjęcia środka trwałego do używania.</p> <p>Zakończenie amortyzacji środka trwałego następuje z chwilą zrównania odpisów amortyzacyjnych lub umorzeniowych z wartością początkową środka trwałego lub przeznaczenia środka trwałego do sprzedaży, likwidacji do miesiąca, w którym dokonano tej operacji.</p> <p>Jednostka budżetowa nalicza umorzenie i amortyzację środka trwałego na koniec każdego miesiąca.</p> <p><u>Nie umarza się gruntów oraz dóbr kultury.</u></p>
5.	inne informacje
	-
II.	Dodatkowe informacje i objaśnienia obejmują w szczególności:
1.	
1.1.	szczegółowy zakres zmian wartości grup rodzajowych środków trwałych, wartości niematerialnych i prawnych, zawierający stan tych aktywów na początek roku obrotowego, zwiększenia i zmniejszenia z tytułu: aktualizacji wartości, nabycia, rozchodu, przemieszczenia wewnętrznego oraz stan końcowy, a dla majątku amortyzowanego – podobne przedstawienie stanów i tytułów zmian dotychczasowej amortyzacji lub umorzenia

	Stan na początek roku wartości niematerialnych i prawnych 0,00zł , stan na koniec roku 30.139,76 zł Załącznik nr 1 do informacji dodatkowej – „Główne składniki środków trwałych”
1.2.	aktualną wartość rynkową środków trwałych, w tym dóbr kultury – o ile jednostka dysponuje takimi informacjami
	-
1.3.	kwotę dokonanych w trakcie roku obrotowego odpisów aktualizujących wartość aktywów trwałych odrębnie dla długoterminowych aktywów niefinansowych oraz długoterminowych aktywów finansowych
	-
1.4.	wartość gruntów użytkowanych wieczysto
	-
1.5.	wartość nieamortyzowanych lub nieumarzanych przez jednostkę środków trwałych, używanych na podstawie umów najmu, dzierżawy i innych umów, w tym z tytułu umów leasingu
	56703,00
1.6.	liczbę oraz wartość posiadanych papierów wartościowych, w tym akcji i udziałów oraz dłużnych papierów wartościowych
	-
1.7.	dane o odpisach aktualizujących wartość należności, ze wskazaniem stanu na początek roku obrotowego, zwiększeniach, wykorzystaniu, rozwiązaniu i stanie na koniec roku obrotowego, z uwzględnieniem należności finansowych jednostek samorządu terytorialnego (stan pożyczek zagrożonych)
	-
1.8.	dane o stanie rezerw według celu ich utworzenia na początek roku obrotowego, zwiększeniach, wykorzystaniu, rozwiązaniu i stanie końcowym
	-
1.9.	podział zobowiązań długoterminowych o pozostałym od dnia bilansowego, przewidywanym umową lub wynikającym z innego tytułu prawnego, okresie spłaty:
a)	powyżej 1 roku do 3 lat
	3.803.799,92 zł

b)	powyżej 3 do 5 lat
	3.403.800,72 zł
c)	powyżej 5 lat
	1.706.300,00 zł
1.10.	kwotę zobowiązań w sytuacji gdy jednostka kwalifikuje umowy leasingu zgodnie z przepisami podatkowymi (leasing operacyjny), a według przepisów o rachunkowości byłby to leasing finansowy lub zwrotny z podziałem na kwotę zobowiązań z tytułu leasingu finansowego lub leasingu zwrotnego
	-
1.11.	łącznie kwotę zobowiązań zabezpieczonych na majątku jednostki ze wskazaniem charakteru i formy tych zabezpieczeń
	-
1.12.	łącznie kwotę zobowiązań warunkowych, w tym również udzielonych przez jednostkę gwarancji i poręczeń, także wekslowych, niewykazanych w bilansie, ze wskazaniem zobowiązań zabezpieczonych na majątku jednostki oraz charakteru i formy tych zabezpieczeń
	12.249.999,95
1.13.	wykaz istotnych pozycji czynnych i biernych rozliczeń międzyokresowych, w tym kwotę czynnych rozliczeń międzyokresowych kosztów stanowiących różnicę między wartością otrzymanych finansowych składników aktywów a zobowiązaniem zapłaty za nie
	-
1.14.	łącznie kwotę otrzymanych przez jednostkę gwarancji i poręczeń niewykazanych w bilansie
	-
1.15.	kwotę wypłaconych środków pieniężnych na świadczenia pracownicze
	5.667.456,64 zł
1.16.	inne informacje
	-
2.	
2.1.	wysokość odpisów aktualizujących wartość zapasów
	265.707,80 zł
2.2.	koszt wytworzenia środków trwałych w budowie, w tym odsetki oraz różnice kursowe, które powiększyły koszt wytworzenia środków trwałych w budowie w roku obrotowym
	2.716.313,81 zł

2.3.	kwotę i charakter poszczególnych pozycji przychodów lub kosztów o nadzwyczajnej wartości lub które wystąpiły incydentalnie
	-
2.4.	informację o kwocie należności z tytułu podatków realizowanych przez organy podatkowe podległe ministrowi właściwemu do spraw finansów publicznych wykazywanych w sprawozdaniu z wykonania planu dochodów budżetowych
	-
2.5.	inne informacje
	-
3.	Inne informacje niż wymienione powyżej, jeżeli mogłyby w istotny sposób wpłynąć na ocenę sytuacji majątkowej i finansowej oraz wynik finansowy jednostki
	-

.....
(główny księgowy)

..... 2026.04.16.....
(rok, miesiąc, dzień)

.....
(kierownik jednostki)

Załącznik nr 1 do Informacji dodatkowej

Główne składniki aktywów trwałych

Tabela nr 1

Lp.	Nazwa grupy rodzajowej składnika aktywów według układu w bilansie	Wartość początkowa – stan na początek roku obrotowego	Zwiększenie wartości początkowej			Ogółem zwiększenie wartości początkowej (4+5+6)	Zmniejszenie wartości początkowej			Ogółem zmniejszenie wartości początkowej (8+9+10)	Wartość początkowa – stan na koniec roku obrotowego (3+7-11)
			przychody	przemieszczenie		zbycie	likwidacja	inne		
1	2	3	4	5	6	7	8	9	10	11	12
1	Grunty	27366224,99		17285648		17285648,00	1384,00			13840,00	44650488,89
2	Budynki, lokale i obiekty inżynierii lądowej i wodnej	281420457,54		85624385,09		85624385,09	158610,00	7272,10		165882,1	366878960,53
3	Urządzenia techniczne i maszyny	8977148,48		1098542,28		1098542,28	20646,00	5388,38		26034,38	10049656,38
4	Środki transportu	13591347,49		2483498,68		2483498,68	48159,76	63934,00	1140425,54	1252519,3	14822326,87
5	Inne środki trwałe	1649672,21		176539,03		176539,03		27214,89		27214,89	1798996,35

